

Rapports d'impression

Bernard2

Cycle 2

Ordre de fabrication

	minimatic	maximatic	ultramatic
Nombre de produits lancés	267	133	180
Taux de rebut (%)	7,00 %	10,00 %	5,00 %
Taux de retour client (%)	3,00 %	4,00 %	2,00 %

	minimatic	maximatic	ultramatic
Prix de vente	68	89	110

	minimatic			maximatic			ultramatic		
	coût unitaire	Nb	Total	coût unitaire	Nb	Total	coût unitaire	Nb	Total
Composants	10,00	267	2 670	15,00	133	1 995	20,00	180	3 600
Main d'oeuvre	20,00		5 340	20,00		2 660	20,00		3 600
Organisation, pr	10,00		2 670	10,00		1 330	25,00		4 500
Distribution, comm	10,00		2 670	10,00		1 330	15,00		2 700
Total			13 350			7 315			14 400

calcul des produits acceptés aux contrôles et bons à mettre sur le marché

	minimatic	maximatic	ultramatic
Nombre lancé en fabrication	267	133	180
X Taux d'acceptation (1 - taux de rebut)	X 0,93	X 0,90	X 0,95
= Bon à commercialiser	= 248	= 120	= 171
+ Invendus du cycle précédent	+ 14	+ 9	+ 2
= Offre totale	= 262	= 129	= 173
Ventes	254	118	137
Parts de marché	19,0 %	9,6 %	39,8 %
Invendus	8	11	36

Ressources humaines

Nombre d'heures utilisées en fabrication		minimatic	5 340 h
		maximatic	2 660 h
		ultramatic	3 600 h
Nombre d'heures consacrées aux actions Qualité			
N°	Intitulé de l'action	UMO	€
18	Formation au Système de Management de la Qualité	1 500 h	€
88	Mise en place du traitement des réclamations clients	500 h	€
59	Formation Statistiques	1 500 h	€
92	Mise en place des indicateurs sur le Coût de Non-Qualité (CNQ)	1 000 h	€
42	Formation Contrôle / Mesure	1 500 h	€
Total		6 000 h	0 €

Compte d'exploitation

Produits	Ventes	minimatic	17 272 €		
		maximatic	10 502 €		
		ultramatic	15 070 €		
	Total des ventes			42 844 €	(1)
Charges	Coûts variables	minimatic	13 350 €		
		maximatic	7 315 €		
		ultramatic	14 400 €		
	Total des coûts variables			35 065 €	(2)
	Frais fixes	minimatic	2 000 €		
		maximatic	6 000 €		
		ultramatic	2 000 €		
	Reliquat des heures de main d'oeuvre			€	
Total des frais fixes			10 000 €	(3)	
Actions Qualité			6 000 €	(4)	
Résultat	Résultat d'exploitation		- 8 221 €	(5) = (1) - (2) - (3) - (4)	

Résultats

	minimatic	maximatic	ultramatic	Total	
Chiffre d'affaires (€)	17 272 €	10 502 €	15 070 €	42 844 €	= (1)
Résultat cumulé depuis le cycle 1				- 10 281 €	
Chiffre d'affaires cumulé depuis le cycle 1				99 789 €	

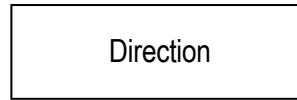
Ratios

Rentabilité d'exploitation	- 19,2 %	= (5) / (1)
Budget Qualité / Chiffre d'affaires	14,0 %	= (4) / (1)
Budget Qualité / Chiffre d'affaires (cumulé)	6,0 %	


Management



18



18 | 92

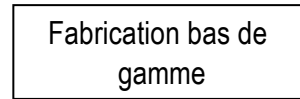


18

Réalisation



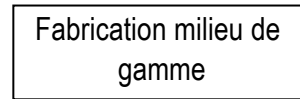
18 | 92



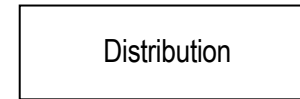
18 | 88 | 59 | 92 | 42



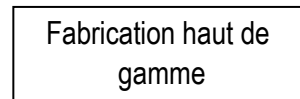
18 | 92



18 | 88 | 59 | 92 | 42



18 | 88 | 92



18 | 88 | 59 | 92 | 42

Client

Client

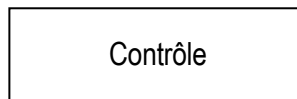
Support




18 | 59 | 92 | 42



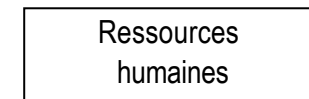
18 | 59



18 | 59 | 42



18 | 88 | 59 | 92



18

